


Feel at home
when you are
in Australia



Premier



Sekilas tentang Australia

Sambutan hangat menanti Anda di Australia. Penduduk yang ramah dan cuaca yang hangat membantu para pelajar cepat beradaptasi dengan lingkungan baru ini.

Untuk membantu Anda menemukan universitas dengan standar dan reputasi yang sesuai, klik link di bawah untuk melihat ranking universitas dari beberapa narasumber:

- <https://www.topuniversities.com/university-rankings/world-university-rankings/2022>
- <https://www.timeshighereducation.com/world-university-rankings/2022/world-ranking>



Populasi

Sekitar
26 juta penduduk



Ibu kota

Canberra



Kota terbesar

Sydney



Nomor Darurat

000



Waktu

Australia memiliki 3 zona waktu yang berbeda. Hampir semua daerah di Australia menerapkan Daylight Saving Time, dengan menyesuaikan jam maju 1 jam di Oktober dan kembali mundur 1 jam di April.

- Eastern Time : GMT +10 or WIB +3 (Sydney, Melbourne, Canberra)
- Central Time : GMT +9,5 or WIB +2,5 (Adelaide, Darwin, Broken Hill)
- Western Time : GMT +8 or WIB +1 (Perth)



Iklim

Hampir tiga perempat dari Australia memiliki musim tropis, dan seperempat lainnya mengalami 4 musim dengan periode yang berlawanan dengan musim di negara Eropa dan Amerika, yaitu:

- Summer (musim panas) : Desember - Februari
- Fall (musim gugur) : Maret - Mei
- Winter (musim dingin) : Juni - Agustus
- Spring (musim semi) : September – November



Hari Libur Publik

2022	
1 Januari	New Year's Day
26 Januari	Australia Day
14 Maret	Canberra Friday
15 April	Good Day
16-19 April	Easter Day
25 April	Anzac Day
30 Mei	Reconcilliation Day
13 Juni	Queen's Birthday
3 Oktober	Labor Day
25 Desember	Christmas Day

Kesehatan

Fasilitas kesehatan public Australia, yang juga disebut Medicare, memiliki standar kelas dunia, efisien, dan di subsidi oleh pemerintah. Fasilitas ini gratis untuk warga negara Australia. Kebanyakan pelajar internasional tidak dapat memanfaatkan fasilitas ini dengan gratis, sehingga asuransi kesehatan cukup penting untuk dimiliki sebelum menginjakkan kaki ke Australia.



Fasilitas Kesehatan Swasta

Pilihan fasilitas kesehatan swasta cukup beragam, dan pemerintah Australia juga memberikan potongan pajak untuk mendorong penggunaan asuransi kesehatan.



Farmasi

Sebagian besar farmasi di Australia buka hingga malam dan pada akhir pekan. Farmasi juga menawarkan pengecekan untuk penyakit ringan, secara gratis.



Layanan Gawat Darurat

Layanan gawat darurat di Australia dikelola oleh negara bagian masing-masing. Baik ambulans darat dan udara tergolong efisien dan tim paramedis juga terlatih dengan baik

Transportasi di Australia

Walaupun Australia memiliki jalan bebas hambatan yang menyambungkan berbagai kota-kota besar, penerbangan domestik adalah cara paling populer untuk bepergian keliling Australia.



● Bus

Layanan bus antar propinsi tergolong murah dan komprehensif, namun memakan waktu lebih lama dibandingkan dengan naik pesawat atau menggunakan kendaraan pribadi.

● Mobil

Jika Anda tinggal di kota besar, mungkin Anda tidak perlu memiliki kendaraan pribadi. Menyetir sendiri adalah pilihan yang baik apabila Anda ingin berkeliling Australia. Namun, Anda harus bersiap untuk menyetir dalam waktu lama tanpa menemukan rest area atau SPBU. Apabila Anda bukan permanent residence, Anda bisa menggunakan SIM Indonesia Anda selama belum kadaluwarsa.

● Transportasi Umum

Transportasi public di kota-kota besar cukup lengkap dan efisien. Selain bus dan kereta, beberapa kota juga memiliki feri dan tram. Beberapa opsi transportasi seperti light-rail service di Sydney, termasuk lebih mahal dibandingkan opsi lainnya. Manfaatkan tiket bulanan atau multi-hari untuk efisiensi biaya.

● Kereta

Dengan bepergian menggunakan kereta, Anda bisa menikmati pemandangan alam Australia dengan nyaman. Namun, layanan kereta di Australia belum tergolong banyak, dan belum ada layanan kereta cepat.

Biaya Hidup & Dokumen Penting



Biaya Hidup

Biaya hidup di Australia bervariasi sesuai dengan kota dan gaya hidup. Di kota-kota besar seperti Sydney, Melbourne, dan Brisbane, biaya hidup lebih besar dibandingkan kota lainnya. Rata-rata biaya hidup yang diperlukan oleh pelajar di Australia umumnya berkisar antara **AUD2,000** hingga **AUD2,500** per bulan. Biaya ini meliputi biaya tempat tinggal, makan, transportasi, telekomunikasi dan keperluan sehari-hari lainnya.



Visa Pelajar & Asuransi Kesehatan

Visa pelajar hanya dikeluarkan untuk program studi yang terdaftar. Semua ini terangkum didalam **Education Services for Overseas Students (ESOS) Act** - undang-undang yang melindungi pelajar internasional atas jaminan kualitas pendidikan di Australia dan pengembalian biaya sekolah apabila institusi yang bersangkutan tidak dapat memenuhi kewajibannya. Proses permohonan dilakukan melalui metode eVisa atau elektronik. **Overseas Student Health Cover (OSHC)** harus dimiliki oleh semua pemegang visa pelajar Australia, yang harus dibeli dari organisasi kesehatan yang terdaftar. OSHC ini dibayarkan bersamaan dengan uang kuliah. Biaya OSHC berkisar sekitar **AUD 500 – AUD 600 per tahun**. Pelajar dengan program studi kurang dari 3 bulan, tidak memerlukan visa dan tidak diharuskan memiliki OSHC, tetapi dianjurkan memiliki asuransi perjalanan.



Dokumen Penting

Pastikan Anda sudah membawa dokumen - dokumen berikut untuk menghindari kendala yang tidak perlu, seperti:

- Paspor dan kartu identitas lainnya
- SIM Internasional
- Acceptance letter
- Kartu debit dan/atau kartu kredit HSBC Premier Anda, untuk memudahkan transaksi Anda di mana pun Anda berada.

#YearofOpportunity

Karena pandemi, lebih dari 5 juta murid internasional mengalami gangguan dalam proses studinya. Melihat ada peluang yang bisa di ambil dari kondisi ini. Kami mengangkat #YearofOpportunity, kampanye bertema edukasi untuk memberikan tips bagaimana menghadapi tantangan di tahun sekolah baru dan bagaimana untuk mengambil peluang di tengah pandemi. Klik disini untuk mengetahui lebih lanjut tentang [#YearOfOpportunity](#)

Daftar Persiapan Keberangkatan



1. Pastikan paspor masih berlaku.

Anda disarankan untuk melakukan proses pembaharuan paspor jika masa berlakunya akan habis dan berdekatan dengan waktu keberangkatan Anda, karena memperbarui paspor di luar negeri akan menjadi proses yang cukup menantang.



2. Daftar Visa atau *study permit*.

Pelajar yang ingin mendaftar ke program studi yang masa belajarnya lebih dari 3 bulan perlu mendapatkan visa pelajar (*student visa*) Australia. Sejak Juli 2016, Australia mulai menerapkan *Simplified Student Visa Framework* (SSVF) dan Anda bisa melakukan aplikasi visa dengan metode eVisa atau Electronic Visa.



3. Temukan akomodasi yang sesuai.

Secara umum, terdapat 2 alternatif akomodasi untuk mahasiswa: dalam kompleks kampus (asrama), dan luar kampus (rumah dan homestay). Pastikan Anda sudah mengetahui fasilitas yang disediakan universitas, karena sebagian universitas memiliki asrama khusus untuk mahasiswa internasional, yang bisa memudahkan Anda untuk bertemu dan berteman dengan mahasiswa yang memiliki kondisi yang sama.



4. Buka rekening perbankan.

Mulai proses pembukaan rekening HSBC di negara tujuan dari sekarang agar Anda bisa mendapat nomor rekening, kartu debit, atau kartu kredit HSBC luar negeri sebelum Anda berangkat (Syarat dan ketentuan berlaku).

Cara mengajukan permohonan rekening bank HSBC Australia:

<https://www.hsbc.com.au/international/open-an-australian-bank-account/>



5. Tentukan budget.

Selain biaya visa, uang sekolah, tiket pesawat, dan akomodasi, tentunya ada banyak pengeluaran lain yang akan dibutuhkan. Misalnya, baju musim dingin, perabotan untuk mengisi tempat tinggal, atau buku pelajaran.



6. OSHC

Overseas Student Health Cover (OSHC) harus dimiliki oleh semua pemegang visa pelajar. Masing-masing lembaga pendidikan memiliki perusahaan asuransi tersendiri. Oleh karena itu, OSHC ini dibayarkan bersamaan dengan uang kuliah. Pelajar yang tidak memiliki visa pelajar karena program yang diambil berlangsung kurang dari 3 bulan, tidak diharuskan memiliki OSHC.



7. Asuransi perjalanan.

Asuransi perjalanan sangat membantu apabila terjadi masalah saat perjalanan seperti keterlambatan pesawat atau bagasi.



8. Periksa ulang seluruh dokumen yang dibutuhkan

Di hari-hari terakhir sebelum keberangkatan, pastikan Anda sudah memiliki seluruh dokumen-dokumen yang dibutuhkan, termasuk passport, visa, komunikasi dan kontak dari universitas.

HSBC Premier Next Generation

Manfaat bagi International Student saat Tinggal di Luar Negeri



HSBC Premier Next Gen

Dapatkan manfaat HSBC Premier yang sama dengan orang tua mereka untuk anak usia 17-30 tahun, berdasarkan kualifikasi orang tua (Orang tua harus menjadi nasabah HSBC Premier).

Termasuk relationship manager yang sama dengan orang tuanya.



Global Recognition

Status HSBC Premier Indonesia Anda diakui di cabang HSBC Premier lainnya di seluruh dunia di lebih dari 30 negara.




Global Emergency Support

- Emergency Cash – Akses ke dana tunai darurat hingga US\$10,000 setiap 48 jam.
- Pergantian Kartu Kredit Darurat – dalam 2 hari kerja.




Global Transfer

Layanan Global Transfer **tanpa biaya transfer** yang memberikan kemudahan **real-time transfer** hingga US\$100,000 setiap hari ke lebih dari 30 negara.



HSBC Premier Debit Card

- Penarikan tunai tanpa biaya, tanpa batas, di ATM HSBC di seluruh dunia.
- Kemudahan transaksi sehari-hari. Bila Kartu Debit terhubung ke rekening tabungan dengan mata uang yg sama dengan negara tujuan, transaksi yang terjadi tidak akan dikenakan penukaran valuta asing.




HSBC Premier Mastercard

Dapatkan manfaat eksklusif termasuk *Purchase Protection* hingga Rp300 juta untuk transaksi luar negeri dan lokal.



Travel Insurance

- Asuransi Perjalanan hingga Rp10,5 miliar.
- Travel Medical Insurance hingga Rp500 juta.
- Travel Inconvenience Insurance, untuk keterlambatan pesawat atau kehilangan bagasi hingga Rp80 juta.



Contact Number HSBC Indonesia

HSBC Premier

1 500 700

+62-21-2551-4722 (Dari luar negeri)